


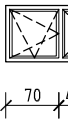
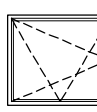
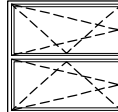
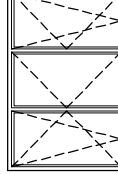
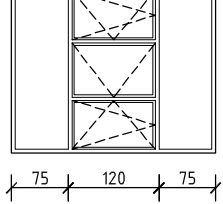


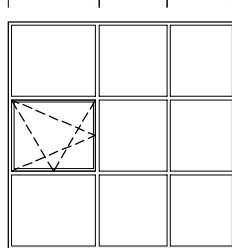
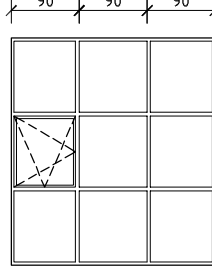

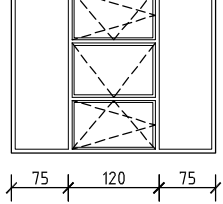
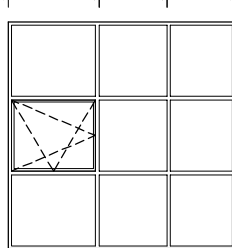
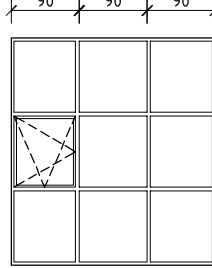




ZESTAWIENIE OKIEN													
OZNACZENIE	0-01	0-02	0-03	0-04	0-05	0-06	0-07	0-08	0-09	0-10	W-1	W-2	W-3
RODZAJ	Okno PCW, profil 7-mio komorowy z wkładką termiczną, pakiety szybowe 2-komorowe z ciepłą ramką, całe okno Uw = 0,8 W/m²K, kolor wg. RAL 9016 (białe), nawiewniki higrosterowalne								Okno PCW, profil 5-mio komorowy pakiety szybowe 2-komorowe kolor wg. RAL 9016 (białe), okna pomieszczeń nieogrzewanych wsp. U <sub>max</sub> – bez wymagań		Okno PCW, profil 7-mio komorowy z wkładką termiczną, pakiety szybowe 2-komorowe z ciepłą ramką, całe okno Uw = 0,8 W/m²K kolor wg. RAL 9016 (białe), okna z możliwością łączenia ze sobą w celu uzyskania przegrody dla otworów okiennych: 1500x270; 1200x300; 2100x300; 2700x300		
WYMIAR ZEWNĘTRZNY OŚCIEŻNICY	80,0x40,0	240,0x85,0	90,0x90,0	75,0x110,0	120,0x140,0	150,0x155,0	240,0x155,0	220,0x270,0	80,0x40,0	80,0x115,0	300,0x300,0	300,0x270,0	300,0x90,0
WIDOK													
UWAGI	plwiczne Otwieranie typu UR 1x nawiewnik	Otwieranie typu UR-R-UR 2x nawiewnik	Otwieranie typu UR 1x nawiewnik	plwiczne Otwieranie typu U-UR 1x nawiewnik	okno w łączniku Otwieranie typu UR 1x nawiewnik	Otwieranie typu UR 1x nawiewnik	Otwieranie typu UR 2x nawiewnik	 Otwieranie typu UR 3x nawiewnik	Otwieranie typu UR	Otwieranie typu UR	 Otwieranie typu UR 1x nawiewnik	 Otwieranie typu UR 1x nawiewnik	 Otwieranie typu UR 1x nawiewnik
ILOŚĆ	Elewacja I	1	4	-	3	-	2	9	1	-	-	-	-
	Elewacja II	-	-	-	-	-	-	-	-	-	-	5	-
	Elewacja III	-	-	3	-	2	-	-	-	-	-	-	-
	Elewacja IV	-	-	-	-	3	-	-	-	2	20	-	1
	Elewacja V	-	-	-	-	-	-	-	-	-	-	-	1
	Elewacja VI	-	8	-	2	-	-	-	3	-	-	-	-
RAZEM	1	12	3	5	5	2	21	4	6	2	20	5	2

ZESTAWIENIE OKIEN			
OZNACZENIE	L-01	L-02	
RODZAJ	Witryna PCW z profili 6-komorowych z wkładką termiczną, i szybą zespoloną z ciepłą ramką, całe okno Uw = 0,9 W/m²K, kolor wg. RAL 9016 (białe).		
WYMIAR ZEWNĘTRZNY OŚCIEŻNICY	137,0x118,0	194,0x654,0	
WIDOK			
UWAGI	płwiczne Otwieranie typu UR 1x nawiewnik		
ILOŚĆ	Elewacja I	1	
	Elewacja II	-	
	Elewacja III	-	
	Elewacja IV	-	
	Elewacja V	-	
	Elewacja VI	-	
RAZEM	1	1 (elewacja I)	

ZESTAWIENIE DRZWI														
OZNACZENIE	D-01		D-02		D-03		D-04		D-05		D-06		D-07	
UWAGI	Drzwi zewnętrzne, aluminiowe, dwuskrzydłowe, ocieplone, $U_w = 1,3$ szyba bezpieczna samozamykacz		Drzwi zewnętrzne, PCW, pełne, jednoskrzydłowe, ocieplone, $U_w = 1,3$ zamek z patentem		Drzwi zewnętrzne, stalowe, pełne, dwuskrzydłowe, ocieplone $U_w = 1,3$ ościeżnica stalowa, zamek z patentem,		Drzwi zewnętrzne, aluminiowe, dwuskrzydłowe, ocieplone, $U_w = 1,3$ szyba bezpieczna samozamykacz		Brama segmentowa segmenty z PUR $U=1,2$		Drzwi zewnętrzne, stalowe, pełne, jednoskrzydłowe, drzwi do pom. nieogrzewanego U – bez wymagań zamek z patentem		Drzwi zewnętrzne, stalowe, pełne, jednoskrzydłowe, drzwi do pom. nieogrzewanego U – bez wymagań zamek z patentem	
ROZMIAR OTWORU [cm]	150,0x200,0		90,0x205,0		162,0x210,0		174,0x212,0		240,0x245,0		86,0x184,0		100,0x215,0	
WIDOK														
KIERUNEK OTWIERANIA	L	P	L	P	L	P	L	P	L	P	L	P	L	P
ILUŚĆ	-	1	-	1	-	1	1	1	-	1	-	1	-	1

<div><div><div>FLAR</div><div>STUDIO PROJEKTU BUDOWLANEGO</div></div><div>64-520 PILA, ul. OKRZEŃ 18 e-mail: studioflar@interia.pl</div></div>				
TYTUŁ:	ZESTAWIENIE STOLARKI OTWOROWEJ			
INWESTOR:	POWIAT OLEŚNICKI UL. JASŁOWACKIEGO 10, 56-400 OLEŚNICA			
OBIEKT:	BUDYNEK "B" i "D" - ZSP W SYCOWIE UL. DASZYŃSKIEGO 42, 56-500 SYCÓW			
Projektował: mgr inż. Krzysztof RATAJCZAK upr. Bud.239/712/Pw		Opracował: inż. Mordin GÓRZNY Remigiusz WIECZOREK Szar Prowant: inż. Mordin GÓRZNY		
STADIUM	SKALA	DATA	BRANŻA	NR RYSUNKU
P.B.W.	----	09.2018	Budowlana	B-3